

DRZWI
NA DOBRE
WEJŚCIE

NOWA WERSJA
WAŻNA OD 24.01.2022



TALMET
ALUMINIOWE DRZWI PANELOWE



DOBRE WRAŻENIA JUŻ OD PROGU



NASZE DRZWI
TWORZYMY W SYSTEMIE

aliplast[®]
aluminium systems



DRZWI DLA WYMAGAJĄCYCH

Ekskluzywna kolekcja wysokiej jakości aluminiowych drzwi panelowych, zewnętrznych stworzona z myślą o najbardziej wymagających Klientach.

Linia łączy w sobie precyzję wykonania, nowoczesne technologie, najwyższej klasy komfort użytkowania i prestiż.

Konstrukcja aluminiowych drzwi panelowych opiera się na termoizolowanych profilach o doskonałych parametrach termicznych i wytrzymałościowych. Wypełnienie drzwi stanowią wysokiej jakości panele z możliwością konfiguracji wzoru, rozmieszczenia szyb i koloru.

DRZWI NA DOBRE WEJŚCIE

"SĄ RZECZY ZNANE
I NIEZNANE,
A POMIĘDZY NIMI
...DRZWI"

W. BLAKE

18 C

STANDARDOWE WYPOSAŻENIE DRZWI

WYPEŁNIENIE WSADOWE:

- drzwi o wymiarach do 1200 x 2400mm
- panel wsadowy
- ! **profile w systemie Superial 75mm**
- próg aluminiowy 15mm
- pakiet szklenia: 2-komorowy, 3-szybowy (rodzaje: przezroczysta, reflex, ornament, lustro weneckie, piaskowana)
- szyba antywłamaniowa VSG 44.4
- 3 zawiasy nawierzchniowe Wala WX (powyżej 2200mm dodatkowy 4-ty zawias).
- zamek 3-punktowy GU, automatyczny.
- klamka dwustronna ze stali nierdzewnej lub pochwyt jedno lub dwustronny Q45, Q10, P45, P10 o wymiarach 300-1800mm
- kolorystyka - dowolny kolor z palet: RAL, IGP, Tiger



WYPEŁNIENIE NAKŁADKOWE:

- drzwi o wymiarach do 1200 x 2400mm
- panel nakładkowy, dwustronny
- ! **profile w systemie Genesis 75mm**
- próg aluminiowy 15mm
- pakiet szklenia: 2-komorowy, 3-szybowy (rodzaje: przezroczysta, reflex, ornament, lustro weneckie, piaskowana).
- szyba antywłamaniowa VSG 44.4
- 3 zawiasy rolkowe Wala WR (powyżej 2200mm dodatkowy 4-ty zawias).
- zamek 3-punktowy GU, automatyczny.
- klamka dwustronna ze stali nierdzewnej lub pochwyt jedno lub dwustronny Q45, Q10, P45, P10 o wymiarach 300-1800mm
- kolorystyka - dowolny kolor z palet: RAL, IGP, Tiger



SUPERIAL 75mm (Standard dla wypełnień wsadowych)

- głębokość zabudowy 75mm
- 3-komorowy z przekładką termiczną
- 2-uszczelkowy
- Współczynnik U od 1,0 [W/m²*K]
- ekonomiczny wariant spełniający wymogi termiczne ✓

GENESIS 75mm (Standard dla wypełnień nakładkowych)

- głębokość zabudowy 75mm
- 3-komorowy z przekładką termiczną
- 3-uszczelkowy - innowacyjne rozwiązania doszczelniające
- Współczynnik U od 0,8 [W/m²*K]
- bardzo dobra izolacyjność termiczna ✓✓

STAR 90mm (Opcja premium za dopłatą - tylko dla wypełnień nakładkowych) 🏆

- głębokość zabudowy 90mm
- 3-komorowy z przekładką termiczną
- doskonała statyka drzwi
- dodatkowa szyba w pakiecie szklenia
- próg aluminiowy: 20mm
- Współczynnik U od 0,7 [W/m²*K]
- znakomita izolacyjność termiczna ✓✓✓

*Izolacyjność termiczna uzależniona jest od kombinacji złożenia profili oraz grubości wypełnienia



MILLO-01

Cena obejmuje:



Wszystkie kolory z palet: RAL, IGP, Tiger
Na wizualizacji RAL: 7022



Wszystkie rodzaje szyb z oferty.
Na wizualizacji: szyba mleczna z przeziernymi paskami.
Przy wyborze innej - szyba bez pasków.



Wszystkie klamki i pochwyt z standardowego wyposażenia
Na wizualizacji: Q10 ze stali nierdzewnej, L: 1200mm



Rowki frezowane wyłącznie od zewnątrz, dopłata do frezowania od wewnątrz zgodnie z tabelą dopłat



Wsadowe: 10 390 PLN

Nakładkowe: 13 990 PLN



MILLO-02

Cena obejmuje:



Wszystkie kolory z palet: RAL, IGP, Tiger
Na wizualizacji RAL: 7016



Wszystkie rodzaje szyb z oferty.
Na wizualizacji: szyba mleczna z przeziernymi paskami.
Przy wyborze innej - szyba bez pasków.



Wszystkie klamki i pochwyt z standardowego wyposażenia
Na wizualizacji: Q10 ze stali nierdzewnej, L: 1200mm



Rowki frezowane wyłącznie od zewnątrz, dopłata do frezowania od wewnątrz zgodnie z tabelą dopłat



Wsadowe: 10 750 PLN

Nakładkowe: 14 340 PLN



MILLO-03

Cena obejmuje:



Wszystkie kolory z palet: RAL, IGP, Tiger.
Na wizualizacji RAL: 7016 z aplikacją Inox



Wszystkie rodzaje szyb z oferty.
Na wizualizacji: szyba mleczna z przeziernymi paskami.
Przy wyborze innej - szyba bez pasków.



Wszystkie klamki i pochwyt z standardowego wyposażenia
Na wizualizacji: Q10 ze stali nierdzewnej, L: 1200mm



Rowki frezowane wyłącznie od zewnątrz, dopłata do frezowania od wewnątrz zgodnie z tabelą dopłat.
Standardowo aplikacja tylko od zew. Możliwe kolory aplikacji: Inox
Dopłata do aplikacji od wew.: 300 PLN



Wsadowe: 11 380 PLN

Nakładkowe: 15 150 PLN

NOWA WERSJA
WAŻNA OD 24.01.2022
WCZEŚNIEJSZE CENY NALEŻY TRAKTOWAĆ JAKO NIEWAŻNE.



59c



4a



DRZWI PANELOWE – NA DOBRE WEJŚCIE



MILLO-04

Cena obejmuje:



Wszystkie kolory z palet: RAL, IGP, Tiger
Na wizualizacji RAL: 9005



Wszystkie klamki i pochwyty ze standardowego wyposażenia
Na wizualizacji: Q10 ze stali nierdzewnej, L: 1200mm



Obustronnie gładkie



Wsadowe: 7 500 PLN

Nakładkowe: 12 900 PLN



MILLO-05

Cena obejmuje:



Wszystkie kolory z palet: RAL, IGP, Tiger
Na wizualizacji RAL: 9016



Wszystkie klamki i pochwyty ze standardowego wyposażenia
Na wizualizacji: Q10 ze stali nierdzewnej, L: 1000mm



Rowki frezowane wyłącznie od zewnątrz, dopłata do frezowania od wewnątrz zgodnie z tabelą dopłat



Wsadowe: 10 170 PLN

Nakładkowe: 13 560 PLN



MILLO-06

Cena obejmuje:



Wszystkie kolory z palet: RAL, IGP, Tiger.
Na wizualizacji RAL: 7016 z aplikacją: RAL: 3003



Wszystkie klamki i pochwyty ze standardowego wyposażenia
Na wizualizacji: Q10 ze stali nierdzewnej, L: 1200mm



Rowki frezowane wyłącznie od zewnątrz, dopłata do frezowania od wewnątrz zgodnie z tabelą dopłat.
Standardowo aplikacja tylko od zew.
Dopłata do aplikacji od wew.: 300 PLN. Możliwe kolory aplikacji: RAL, Inox, IGP, Tiger, Wood Colour Effect*

Uwaga! Aplikacja: Wood Colour Effect - za dopłatą 300 PLN



Wsadowe: 10 230 PLN

Nakładkowe: 13 630 PLN



MILLO-07

Cena obejmuje:



Wszystkie kolory z palet: RAL, IGP, Tiger
Na wizualizacji RAL: 6005



Wszystkie rodzaje szyb z oferty.
Na wizualizacji: szyba mleczna



Wszystkie klamki i pochwyt z standardowego wyposażenia
Na wizualizacji: Q10 ze stali nierdzewnej, L: 1200mm



Rowki frezowane wyłącznie od zewnątrz, dopłata do frezowania od wewnątrz zgodnie z tabelą dopłat



Wsadowe: 10 990 PLN

Nakładkowe: 14 780 PLN



MILLO-08

Cena obejmuje:



Wszystkie kolory z palet: RAL, IGP, Tiger
Na wizualizacji RAL: 7016 z aplikacją Inox



Wszystkie rodzaje szyb z oferty.
Na wizualizacji: szyba mleczna



Wszystkie klamki i pochwyt z standardowego wyposażenia
Na wizualizacji: Q10 ze stali nierdzewnej, L: 1200mm



Rowki frezowane wyłącznie od zewnątrz, dopłata do frezowania od wewnątrz zgodnie z tabelą dopłat. Standardowo aplikacja tylko od zew. Dopłata do aplikacji od wew.: 300 PLN. Możliwe kolory aplikacji: RAL, Inox, IGP, Tiger.



Wsadowe: 10 990 PLN

Nakładkowe: 14 850 PLN



MILLO-09

Cena obejmuje:



Wszystkie kolory z palet: RAL, IGP, Tiger.
Na wizualizacji RAL: 7001 z aplikacją Wood Colour Effect



Wszystkie rodzaje szyb z oferty.
Na wizualizacji: szyba mleczna



Wszystkie klamki i pochwyt z standardowego wyposażenia
Na wizualizacji: Q10 ze stali nierdzewnej, L: 1200mm



Rowki frezowane wyłącznie od zewnątrz, dopłata do frezowania od wewnątrz zgodnie z tabelą dopłat. Standardowo aplikacja tylko od zew. Dopłata do aplikacji od wew.: 300 PLN. Możliwe kolory aplikacji: Wood Colour Effect



Wsadowe: 11 390 PLN

Nakładkowe: 15 180 PLN

65c



DRZWI PANELOWE – NA DOBRE WEJŚCIE



MILLO-10

Cena obejmuje:



Wszystkie kolory z palet: RAL, IGP, Tiger
Na wizualizacji RAL: 3004



Wszystkie rodzaje szyb z oferty.
Na wizualizacji: szyba mleczna z przeziernymi paskami.
Przy wyborze innej - szyba bez pasków.



Wszystkie klamki i pochwyt z standardowego wyposażenia
Na wizualizacji: Q10 ze stali nierdzewnej, L: 1200mm



Rowki frezowane wyłącznie od zewnątrz, dopłata do frezowania od wewnątrz zgodnie z tabelą dopłat



Wsadowe: 10 450 PLN

Nakładkowe: 13 990 PLN



MILLO-11

Cena obejmuje:



Wszystkie kolory z palet: RAL, IGP, Tiger
Na wizualizacji RAL: 7016



Wszystkie rodzaje szyb z oferty.
Na wizualizacji: szyba mleczna z przeziernymi paskami.
Przy wyborze innej - szyba bez pasków.



Wszystkie klamki i pochwyt z standardowego wyposażenia
Na wizualizacji: Q10 ze stali nierdzewnej, L: 1200mm



Rowki frezowane wyłącznie od zewnątrz, dopłata do frezowania od wewnątrz zgodnie z tabelą dopłat



Wsadowe: 10 600 PLN

Nakładkowe: 14 135 PLN



MILLO-12

Cena obejmuje:



Wszystkie kolory z palet: RAL, IGP, Tiger.
Na wizualizacji RAL: 7022 z aplikacją Inox



Wszystkie rodzaje szyb z oferty.
Na wizualizacji: szyba mleczna z przeziernymi paskami.
Przy wyborze innej - szyba bez pasków.



Wszystkie klamki i pochwyt z standardowego wyposażenia
Na wizualizacji: Q10 ze stali nierdzewnej, L: 1200mm



Rowki frezowane wyłącznie od zewnątrz, dopłata do frezowania od wewnątrz zgodnie z tabelą dopłat. Standardowo aplikacja tylko od zew.
Dopłata do aplikacji od wew.: 300 PLN.




Wsadowe: 10 990 PLN


Nakładkowe: 14 850 PLN




MILLO-13

Cena obejmuje:

 Wszystkie kolory z palet: RAL, IGP, Tiger
Na wizualizacji RAL: 7035

 Wszystkie klamki i pochwyt ze standardowego wyposażenia
Na wizualizacji: PS ze stali nierdzewnej, L: 1800mm
Uwaga! Pochwyty PS nie wchodzi w skład standardowego wyposażenia.

 Rowki frezowane wyłącznie od zewnątrz, dopłata do frezowania od wewnątrz zgodnie z tabelą dopłat


 **Wsadowe: 9 990 PLN**


Nakładkowe: 13 490 PLN




MILLO-14

Cena obejmuje:

 Wszystkie kolory z palet: RAL, IGP, Tiger
Na wizualizacji RAL: 9005

 Wszystkie klamki i pochwyt ze standardowego wyposażenia
Na wizualizacji: PS ze stali nierdzewnej, L: 1800mm
Uwaga! Pochwyty PS nie wchodzi w skład standardowego wyposażenia.

 Rowki frezowane wyłącznie od zewnątrz, dopłata do frezowania od wewnątrz zgodnie z tabelą dopłat

 **Wsadowe: 10 230 PLN**


Nakładkowe: 13 650 PLN





MILLO-15

Cena obejmuje:

 Wszystkie kolory z palet: RAL, IGP, Tiger.
Na wizualizacji RAL: 7048

 Wszystkie rodzaje szyb z oferty.
Na wizualizacji: szyba mleczna

 Wszystkie klamki i pochwyt ze standardowego wyposażenia
Na wizualizacji: PS ze stali nierdzewnej, L: 1800mm
Uwaga! Pochwyty PS nie wchodzi w skład standardowego wyposażenia.

 Rowki frezowane wyłącznie od zewnątrz, dopłata do frezowania od wewnątrz zgodnie z tabelą dopłat

 **Wsadowe: 10 470 PLN**

Nakładkowe: 13 990 PLN



MILLO-16

Cena obejmuje:



Wszystkie kolory z palet: RAL, IGP, Tiger
Na wizualizacji RAL: 7042



Wszystkie rodzaje szyb z oferty.
Na wizualizacji: szyba mleczna.



Wszystkie klamki i pochwyt z standardowego wyposażenia
Na wizualizacji: Q10 ze stali nierdzewnej, L: 1200mm



Obustronnie gładkie



Wsadowe: 9 800 PLN

Nakładkowe: 13 050 PLN



MILLO-17

Cena obejmuje:



Wszystkie kolory z palet: RAL, IGP, Tiger
Na wizualizacji RAL: 6008



Wszystkie rodzaje szyb z oferty.
Na wizualizacji: szyba mleczna.



Wszystkie klamki i pochwyt z standardowego wyposażenia
Na wizualizacji: Q10 ze stali nierdzewnej, L: 1200mm



Obustronnie gładkie



Wsadowe: 9 990 PLN

Nakładkowe: 13 350 PLN



MILLO-18

Cena obejmuje:



Wszystkie kolory z palet: RAL, IGP, Tiger.
Na wizualizacji RAL: 9005 z aplikacją Inox



Wszystkie rodzaje szyb z oferty.
Na wizualizacji: szyba mleczna.



Wszystkie klamki i pochwyt z standardowego wyposażenia
Na wizualizacji: Q10 ze stali nierdzewnej, L: 1200mm




Obustronnie gładkie. Standardowo aplikacja tylko od zew.
Dopłata do aplikacji od wew.: 300 PLN.
Możliwe kolory aplikacji: RAL, Inox, IGP, Tiger, Wood Colour Effect*
Uwaga! Aplikacja: Wood Colour Effect - za dopłatą 300 PLN



Wsadowe: 10 330 PLN

Nakładkowe: 13 800 PLN

6c







8A





MILLO-19

Cena obejmuje:

-  Wszystkie kolory z palet: RAL, IGP, Tiger
Na wizualizacji RAL: 7035 z czarną aplikacją
-  Wszystkie rodzaje szyb z oferty.
Na wizualizacji: szyba mleczna
-  Wszystkie klamki i pochwytty ze standardowego wyposażenia
Na wizualizacji: Q10 czarny, L: 1200mm
-  Standardowo aplikacja tylko od zewnątrz
Dopłata do aplikacji od wew.: 300 PLN
Możliwe kolory aplikacji: RAL, Inox, IGP, Tiger





 **Wsadowe: 10 750 PLN**

Nakładkowe: 14 350 PLN



MILLO-20

Cena obejmuje:

-  Wszystkie kolory z palet: RAL, IGP, Tiger
Na wizualizacji RAL: 7026 z aplikacją Inox
-  Wszystkie rodzaje szyb z oferty.
Na wizualizacji: szyba mleczna
-  Wszystkie klamki i pochwytty ze standardowego wyposażenia
Na wizualizacji: Q10 ze stali nierdzewnej, L: 1200mm
-  Rowki frezowane wyłącznie od zewnątrz, dopłata do frezowania od wewnątrz
zgodnie z tabelą dopłat. Standardowo aplikacja tylko od zew.
Dopłata do aplikacji od wew.: 300 PLN
Możliwe kolory aplikacji: Inox





 **Wsadowe: 12 390 PLN**


Nakładkowe: 16 500 PLN



MILLO-21

Cena obejmuje:

-  Wszystkie kolory z palet: RAL, IGP, Tiger.
Na wizualizacji RAL: 8017 z aplikacją Inox
-  Wszystkie rodzaje szyb z oferty.
Na wizualizacji: szyba mleczna
-  Wszystkie klamki i pochwytty ze standardowego wyposażenia
Na wizualizacji: Q10 ze stali nierdzewnej, L: 1200mm
-  Rowki frezowane wyłącznie od zew, dopłata do frezowania od wew.
zgodnie z tabelą dopłat. Standardowo aplikacja tylko od zew.
Dopłata do aplikacji od wew.: 300 PLN
Możliwe kolory aplikacji: RAL, Inox, IGP, Tiger, Wood Colour Effect*

 **Wsadowe: 10 390 PLN**

Nakładkowe: 13 850 PLN

DRZWI PANELOWE – NA DOBRE WEJŚCIE



MILLO-22

Cena obejmuje:



Wszystkie kolory z palet: RAL, IGP, Tiger
Na wizualizacji RAL: 9005



Wszystkie klamki i pochwyt z standardowego wyposażenia
Na wizualizacji: klamka H1 inox



Rowki frezowane wyłącznie od zewnątrz, dopłata do frezowania od wewnątrz zgodnie z tabelą dopłat



Wsadowe: 9 750 PLN

Nakładkowe: 13 200 PLN



MILLO-23

Cena obejmuje:



Wszystkie kolory z palet: RAL, IGP, Tiger
Na wizualizacji RAL: 9003



Wszystkie klamki i pochwyt z standardowego wyposażenia
Na wizualizacji: klamka H1 czarna



Rowki frezowane wyłącznie od zewnątrz, dopłata do frezowania od wewnątrz zgodnie z tabelą dopłat



Wsadowe: 9 990 PLN

Nakładkowe: 13 480 PLN



MILLO-24

Cena obejmuje:



Wszystkie kolory z palet: RAL, IGP, Tiger.
Na wizualizacji RAL: 9005



Wszystkie rodzaje szyb z oferty.
Na wizualizacji: szyba mleczna z przeziernymi paskami.
Przy wyborze innej - szyba bez pasków.



Wszystkie klamki i pochwyt z standardowego wyposażenia
Na wizualizacji: klamka H1 czarna



Rowki frezowane wyłącznie od zewnątrz, dopłata do frezowania od wewnątrz zgodnie z tabelą dopłat



Wsadowe: 10 470 PLN

Nakładkowe: 13 990 PLN



Cena obejmuje:

MILLO-25



Wszystkie kolory z palet: RAL, IGP, Tiger.
Na wizualizacji RAL: 7021



Uwaga! Cena nie obejmuje doświetla prezentowanego na wizualizacji.
Na wizualizacji: szyba mleczna z przeziernymi paskami.
Przy wyborze innej - szyba bez pasków.



Wszystkie klamki i pochwytły ze standardowego wyposażenia
Na wizualizacji: klamka H1 czarna



Rowki frezowane wyłącznie od zewnątrz, dopłata do frezowania od wewnątrz zgodnie z tabelą dopłat



Wsadowe: 9 990 PLN

Nakładkowe: 13 450 PLN



Cena obejmuje:

MILLO-26



Wszystkie kolory z palet: RAL, IGP, Tiger.
Na wizualizacji RAL: 7040



Uwaga! Cena nie obejmuje doświetla prezentowanego na wizualizacji.
Na wizualizacji: szyba mleczna z przeziernym pasem.
Przy wyborze innej - szyba bez pasa.



Wszystkie klamki i pochwytły ze standardowego wyposażenia
Na wizualizacji: klamka H1 czarna



Rowki frezowane wyłącznie od zewnątrz, dopłata do frezowania od wewnątrz zgodnie z tabelą dopłat



Wsadowe: 9 990 PLN

Nakładkowe: 13 490 PLN



17b



MILLO-27

Cena obejmuje:



Wszystkie kolory z palet: RAL, IGP, Tiger
Na wizualizacji IGP: 713822



Wszystkie klamki i pochwyt ze standardowego wyposażenia
Na wizualizacji: PS-W ze stali nierdzewnej, L: 1600mm
Uwaga! Pochwył PS-W nie wchodzi w skład standardowego wyposażenia.



Rowki frezowane wyłącznie od zewnątrz, dopłata do frezowania od wewnątrz zgodnie z tabelą dopłat



Wsadowe: 9 990 PLN

Nakładkowe: 13 490 PLN



MILLO-28

Cena obejmuje:



Wszystkie kolory z palet: RAL, IGP, Tiger
Na wizualizacji RAL: 4007



Wszystkie klamki i pochwyt ze standardowego wyposażenia
Na wizualizacji: P10 ze stali nierdzewnej, L: 1800mm Ø30



Rowki frezowane wyłącznie od zewnątrz, dopłata do frezowania od wewnątrz zgodnie z tabelą dopłat



Wsadowe: 9 990 PLN

Nakładkowe: 13 490 PLN



MILLO-29

Cena obejmuje:



Wszystkie kolory z palet: RAL, IGP, Tiger.
Na wizualizacji IGP: SP7162



Wszystkie rodzaje szymb z oferty.
Na wizualizacji: szyba mleczna.



Wszystkie klamki i pochwyt ze standardowego wyposażenia
Na wizualizacji: P10 ze stali nierdzewnej, L: 1800mm Ø30



Rowki frezowane wyłącznie od zewnątrz, dopłata do frezowania od wewnątrz zgodnie z tabelą dopłat



Wsadowe: 10 750 PLN

Nakładkowe: 14 340 PLN



MILLO-30

Cena obejmuje:



Wszystkie kolory z palety: Wood Colour Effect
Na wizualizacji: WDOR01 Orzech



Wszystkie rodzaje szyb z oferty.
Na wizualizacji: szyba mleczna.



Wszystkie klamki i pochwyt z standardowego wyposażenia
Na wizualizacji: klamka H1 inox



Rowki frezowane wyłącznie od zewnątrz, dopłata do frezowania od wewnątrz zgodnie z tabelą dopłat



Wsadowe: 11 990 PLN

Nakładkowe: 15 990 PLN



MILLO-31

Cena obejmuje:



Wszystkie kolory z palety: Wood Colour Effect
Na wizualizacji: WDWN01 Winchester



Wszystkie rodzaje szyb z oferty.
Na wizualizacji: szyba reflex brązowa.

Uwaga! Cena nie obejmuje doświetlił bocznych prezentowanych na wizualizacji.



Wszystkie klamki i pochwyt z standardowego wyposażenia
Na wizualizacji: Q10 ze stali nierdzewnej, L: 1200mm



Rowki frezowane wyłącznie od zewnątrz, dopłata do frezowania od wewnątrz zgodnie z tabelą dopłat



Wsadowe: 11 990 PLN

Nakładkowe: 15 990 PLN



MILLO-32

Cena obejmuje:



Wszystkie kolory z palety: Wood Colour Effect
Na wizualizacji: WDWN01 Winchester



Wszystkie rodzaje szyb z oferty.
Na wizualizacji: szyba lustro weneckie.



Wszystkie klamki i pochwyt ze standardowego wyposażenia.
Na wizualizacji: klamka H1 czarna



Rowki frezowane wyłącznie od zewnątrz, dopłata do frezowania
od wewnątrz zgodnie z tabelą dopłat



Wsadowe: 11 990 PLN

Nakładkowe: 15 990 PLN





Cena obejmuje:

MILLO-33



Wszystkie kolory z palet: RAL, IGP, Tiger
Na wizualizacji IGP: 713862



Wszystkie klamki i pochwyt z standardowego wyposażenia
Na wizualizacji: P10 ze stali nierdzewnej, L: 1400mm



Rowki frezowane na zewnątrz.
Od wewnątrz drzwi całkowicie gładkie.



Nakładkowe: 19 990 PLN



Cena obejmuje:

MILLO-34



Wszystkie kolory z palet: RAL, IGP, Tiger
Na wizualizacji RAL: 5026



Wszystkie klamki i pochwyt z standardowego wyposażenia
Na wizualizacji: P10 czarny, L: 1400mm



Rowki frezowane na zewnątrz.
Od wewnątrz drzwi całkowicie gładkie.



Nakładkowe: 23 100 PLN



Cena obejmuje:

MILLO-35



Wszystkie kolory z palet: RAL, IGP, Tiger.
Na wizualizacji IGP: 713822



Wszystkie rodzaje szyb z oferty.
Na wizualizacji: szyba mleczna.



Wszystkie klamki i pochwyt z standardowego wyposażenia
Na wizualizacji: P10 ze stali nierdzewnej, L: 1400mm



Rowki frezowane na zewnątrz.
Od wewnątrz drzwi całkowicie gładkie.




Nakładkowe: 21 500 PLN




MILLO-36

Cena obejmuje:

 Wszystkie kolory z palet: RAL, IGP, Tiger
Na wizualizacji RAL: 5020

 Wszystkie klamki i pochwyt z standardowego wyposażenia
Na wizualizacji: Q10 ze stali nierdzewnej, L: 1000mm


 Rowki frezowane wyłącznie od zewnątrz, dopłata do frezowania od wewnątrz zgodnie z tabelą dopłat


 **Wsadowe: 10 100 PLN Nakładkowe: 13 920 PLN**





MILLO-37

Cena obejmuje:

 Wszystkie kolory z palet: RAL, IGP, Tiger
Na wizualizacji RAL: 7000

 Wszystkie rodzaje szyb z oferty.
Na wizualizacji: szyba reflex

 Wszystkie klamki i pochwyt z standardowego wyposażenia
Na wizualizacji: Q10 ze stali nierdzewnej, L: 1000mm

 Rowki frezowane wyłącznie od zewnątrz, dopłata do frezowania od wewnątrz zgodnie z tabelą dopłat

 **Wsadowe: 10 470 PLN Nakładkowe: 13 990 PLN**





POJEDYNCZE



PODWÓJNE



POTRÓJNE

RODZAJE SZKLENIA DOŚWIETLI:

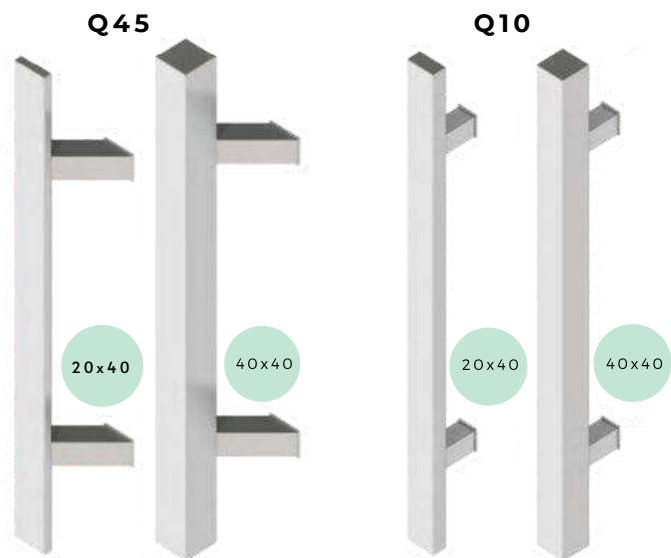
- szkło przezroczyste
- szkło reflex
- szkło typu ornament
- szkło typu lustro weneckie
- szkło piaskowane

CENNIK POJEDYNCZEGO DOŚWIETLA:

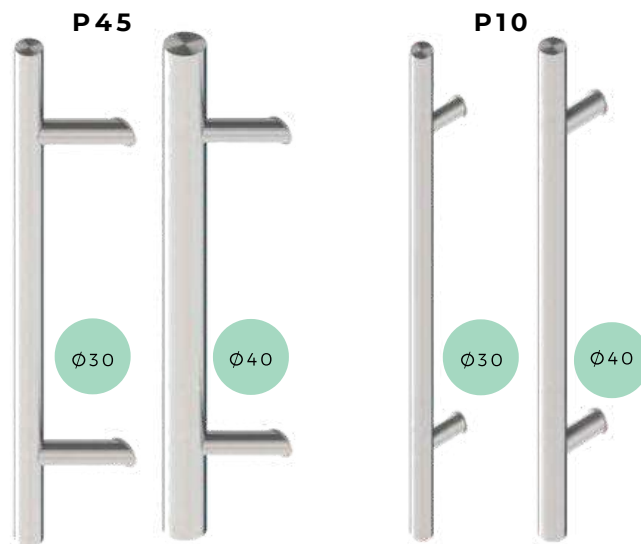
HxB [mm]	300 mm	400 mm	500 mm	600 mm	700 mm	800 mm	900 mm	1000 mm	1100 mm	1200 mm	1300 mm	1400 mm	1500 mm	1600 mm	1700 mm	1800 mm	1900 mm	2000 mm	2100 mm	2200 mm	2300 mm	2400 mm
300 mm	898,98	930,79	962,61	996,35	1 037,54	1 078,72	1 119,92	1 161,10	1 202,29	1 243,48	1 284,67	1 325,85	1 367,04	1 408,23	1 449,42	1 490,60	1 531,80	1 572,98	1 614,17	1 655,36	1 696,55	1 737,73
400 mm	927,46	959,28	1 002,12	1 047,86	1 093,59	1 139,34	1 185,07	1 230,81	1 276,55	1 322,29	1 368,02	1 413,76	1 459,50	1 505,24	1 550,97	1 596,72	1 642,45	1 688,19	1 733,93	1 779,67	1 825,40	1 871,14
500 mm	955,95	998,80	1 049,08	1 099,37	1 149,66	1 199,95	1 250,23	1 300,53	1 350,81	1 401,10	1 451,38	1 501,68	1 551,96	1 602,25	1 652,54	1 702,83	1 753,11	1 803,41	1 853,69	1 903,98	1 954,26	2 004,56
600 mm	986,37	1 041,20	1 096,04	1 150,88	1 205,72	1 260,55	1 315,40	1 370,23	1 425,07	1 479,90	1 534,75	1 589,58	1 644,42	1 699,26	1 754,10	1 808,93	1 863,78	1 918,61	1 973,45	2 028,28	2 083,13	2 137,96
700 mm	1 024,22	1 083,61	1 143,00	1 202,39	1 261,77	1 321,17	1 380,55	1 439,94	1 499,32	1 558,72	1 618,10	1 677,49	1 736,88	1 796,27	1 855,65	1 915,05	1 974,43	2 033,82	2 093,20	2 152,60	2 211,98	2 271,37
800 mm	1 062,08	1 126,02	1 189,96	1 253,89	1 317,84	1 381,77	1 445,71	1 509,64	1 573,59	1 637,52	1 701,46	1 765,40	1 829,34	1 893,27	1 957,22	2 021,15	2 085,09	2 149,02	2 212,97	2 276,90	2 340,84	2 404,78
900 mm	1 099,95	1 168,43	1 236,92	1 305,41	1 373,90	1 442,38	1 510,87	1 579,36	1 647,85	1 716,33	1 784,83	1 853,31	1 921,80	1 990,29	2 058,77	2 127,26	2 195,74	2 264,24	2 332,72	2 401,21	2 469,70	2 538,19
1000 mm	1 137,80	1 210,84	1 283,88	1 356,92	1 429,95	1 502,99	1 576,03	1 649,07	1 722,10	1 795,15	1 868,18	1 941,22	2 014,26	2 087,30	2 160,33	2 233,37	2 306,41	2 379,45	2 452,48	2 525,53	2 598,56	2 671,60
1100 mm	1 175,66	1 253,25	1 330,84	1 408,42	1 486,01	1 563,60	1 641,19	1 718,77	1 796,37	1 873,95	1 951,54	2 029,13	2 106,72	2 184,30	2 261,89	2 339,48	2 417,07	2 494,65	2 572,25	2 649,83	2 727,42	2 805,01
1200 mm	1 213,52	1 295,66	1 377,79	1 459,93	1 542,07	1 624,21	1 706,34	1 788,49	1 870,62	1 952,76	2 034,90	2 117,04	2 199,17	2 281,31	2 363,45	2 445,59	2 527,72	2 609,87	2 692,00	2 774,14	2 856,28	2 938,42
1300 mm	1 251,38	1 338,07	1 424,75	1 511,45	1 598,13	1 684,81	1 771,51	1 858,19	1 944,88	2 031,57	2 118,26	2 204,94	2 291,63	2 378,32	2 465,01	2 551,69	2 638,39	2 725,07	2 811,76	2 898,45	2 985,14	3 071,82
1400 mm	1 289,24	1 380,47	1 471,72	1 562,95	1 654,19	1 745,43	1 836,67	1 927,90	2 019,15	2 110,38	2 201,62	2 292,85	2 384,10	2 475,33	2 566,57	2 657,81	2 749,05	2 840,28	2 931,53	3 022,76	3 114,00	3 205,23
1500 mm	1 327,09	1 422,89	1 518,67	1 614,46	1 710,25	1 806,04	1 901,82	1 997,62	2 093,40	2 189,19	2 284,97	2 380,77	2 476,55	2 572,34	2 668,13	2 763,92	2 859,70	2 955,50	3 051,28	3 147,07	3 242,85	3 338,65
1600 mm	1 364,96	1 465,29	1 565,63	1 665,97	1 766,31	1 866,64	1 966,99	2 067,32	2 167,66	2 267,99	2 368,34	2 468,67	2 569,01	2 669,35	2 769,69	2 870,02	2 970,37	3 070,70	3 171,04	3 271,37	3 371,72	3 472,05
1700 mm	1 402,81	1 507,70	1 612,59	1 717,48	1 822,36	1 927,26	2 032,14	2 137,03	2 241,91	2 346,81	2 451,69	2 556,58	2 661,47	2 766,36	2 871,24	2 976,14	3 081,02	3 185,91	3 290,79	3 395,69	3 500,57	3 605,46
1800 mm	1 440,67	1 550,12	1 659,55	1 768,99	1 878,43	1 987,87	2 097,30	2 206,74	2 316,18	2 425,62	2 535,05	2 644,50	2 753,93	2 863,37	2 972,81	3 082,25	3 191,68	3 301,12	3 410,56	3 520,00	3 629,43	3 738,88
1900 mm	1 478,54	1 592,52	1 706,51	1 820,50	1 934,49	2 048,47	2 162,46	2 276,45	2 390,44	2 504,42	2 618,42	2 732,40	2 846,39	2 960,38	3 074,37	3 188,35	3 302,34	3 416,33	3 530,32	3 644,30	3 758,30	3 872,28
2000 mm	1 516,39	1 634,93	1 753,47	1 872,01	1 990,54	2 109,08	2 227,62	2 346,16	2 464,69	2 583,24	2 701,77	2 820,31	2 938,85	3 057,39	3 175,92	3 294,46	3 413,00	3 531,54	3 650,07	3 768,62	3 887,15	4 074,23
2100 mm	1 554,25	1 677,34	1 800,43	1 923,51	2 046,60	2 169,69	2 292,78	2 415,86	2 538,96	2 662,04	2 785,13	2 908,22	3 031,31	3 154,39	3 277,48	3 400,57	3 523,66	3 646,74	3 769,84	3 892,92	4 084,55	4 733,82
2200 mm	1 592,12	1 719,75	1 847,39	1 975,02	2 102,67	2 230,30	2 357,94	2 485,58	2 613,22	2 740,85	2 868,50	2 996,13	3 123,77	3 251,40	3 379,05	3 506,68	3 634,32	3 761,96	3 889,60	4 085,77	4 741,87	4 893,47
2300 mm	1 629,97	1 762,16	1 894,34	2 026,54	2 158,72	2 290,91	2 423,10	2 555,29	2 687,47	2 819,67	2 951,85	3 084,04	3 216,22	3 348,42	3 480,60	3 612,79	3 744,98	3 877,17	4 077,89	4 738,54	4 895,83	5 053,10
2400 mm	1 667,83	1 804,56	1 941,31	2 078,04	2 214,78	2 351,52	2 488,26	2 624,99	2 761,74	2 898,47	3 035,21	3 171,94	3 308,69	3 445,42	3 582,16	3 718,90	3 855,64	4 060,91	4 723,84	4 886,81	5 049,78	5 212,75

Doплата do doświetla ze szkłem naklejonym po obwodzie: + 50 %

POCHWYTY I KLAMKI – STANDARDOWE



Pochwyty Q45 i Q10: Dł. standardowa: 300-1800mm
Dł. niestandardowa: 1801-2200mm - za dopłatą: 500PLN
(powyżej 1800mm możliwy tylko wariant 40x40)
Kolorystyka: stal nierdzewna lub paleta RAL



Pochwyty P45 i P10: Dł. standardowa 300-1800mm
Dł. niestandardowa: 1801-2200mm - za dopłatą 500PLN
(powyżej 1800mm możliwy tylko wariant Ø40)
Kolorystyka: stal nierdzewna lub paleta RAL

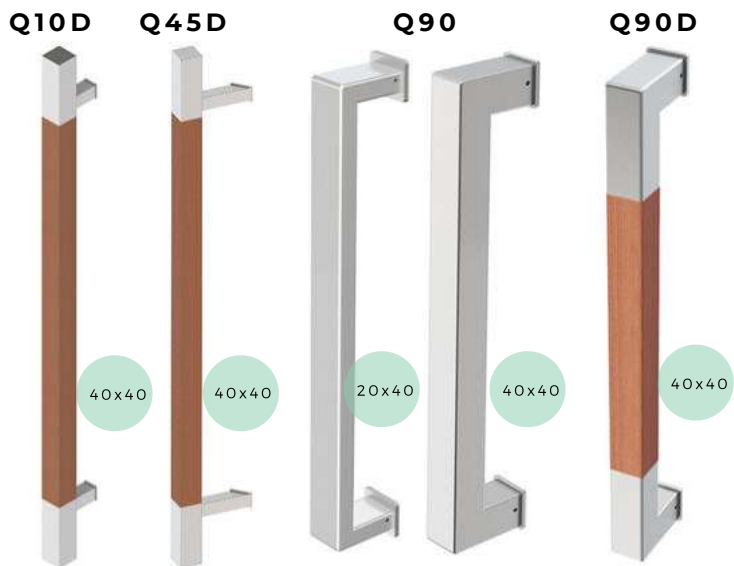


Klamka H1 i H2: Materiał: aluminium
Kolorystyka: Inox lub paleta RAL



Klamka H6: Materiał: aluminium
Długi lub krótki szyld
Kolorystyka: Inox lub paleta RAL

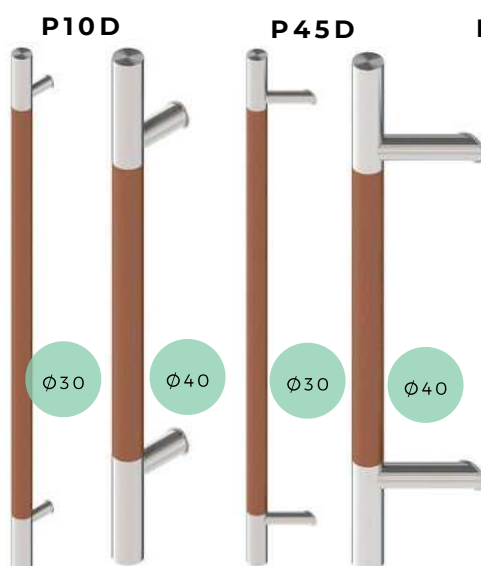
POCHWYTY – OPCJE DODATKOWE



Pochwyty Q10D i Q45D:
Dł.: 1000, 1200, 1600mm
Cena: 900 PLN

Pochwyty Q90:
Dł.: 300-800mm, Cena: 490PLN
Dł.: 1000-2200mm, Cena: 990PLN

Pochwyty Q90D:
Dł.: 800-1600mm
Cena: 1350 PLN



Pochwyty P10D i P45D:
Dł.: 600-1600mm
Cena: 870 PLN



Pochwyty DQ10 i DQ45-S2:
Dł.: 300-800mm, Cena: 890 PLN
Dł.: 1000-2200mm, Cena 1260 PLN:



Pochwyty DQS:
Dł.: 960mm
Cena: 1150 PLN



Pochwyty PS i PS-W:
Dł.: 1500-2400mm
Cena: 2940 PLN



Pochwyty KA-1:
Dł.: 800-2000mm
Cena: 1450 PLN

OPCJE DODATKOWE

OPCJE NIESTANDARDOWE	DOPLATA
System STAR 90mm	+ 1350 PLN
Zawiasy rolkowe do drzwi wsadowych	+ 1080 PLN
3 Zawiasy ukryte (należy zapytać o możliwość wykonania)	+ 4500 PLN
Silnik elektromotoryczny	+ 2245 PLN
Kolor drewnopodobny	+ 1100 PLN
Bolce antywyważeniowe 2szt.	+ 210 PLN
Wkładka z pokrętłem od wewnątrz	+ 160 PLN
Samozamykacz widoczny ramieniowy	+ 900 PLN
Samozamykacz widoczny z szyną ślizgową	+ 1350 PLN
Samozamykacz ukryty z blokadą	+ 3325 PLN
Elektrozaczep	+ 550 PLN
Gańko-klamka ze stali nierdzewnej	0 PLN
Mikroprzetącznik lub sensor dotyku w pochwycie	+ 550 PLN
Czytnik linii papilarnych Idencom	+ 6000 PLN
Klawiatura numeryczna Idencom	+ 5350 PLN
Transponder (czytnik kart, breloków) Idencom	+ 4680 PLN
Frezy widoczne od wewnętrznej strony drzwi	+ 900 PLN



Zawias rolkowy



Zawias nawierzchniowy



Zawias ukryty



Czytnik linii papilarnych



Klawiatura numeryczna



Transponder



Mikroprzetącznik



Samozamykacz widoczny ramieniowy

Samozamykacz widoczny z szyną ślizgową

WZORNIKI KOLORÓW:

- Kolorystyka drzwi oparta jest o wzorniki dostarczane przez systemodawcę Aliplast.

Wyróżniamy kilka rodzajów palet kolorów:

- matowe
- błyszczące
- o lekkiej strukturze IGPS2
- o pełnej strukturze ST

Uwaga! Odcienie paneli drzwiowych mogą nieznacznie odbiegać od odcieni profili.

Istnieje możliwość zamówienia innego koloru ościeżnicy od skrzydła drzwiowego. Ta opcja nie wymaga dopłaty.

Producent nie przewiduje też dopłaty za opcje dwukolorowe (wewnętrzny i zewnętrzny kolor drzwi).

PALETA RAL

- Butelkowa zieleń, ognisty czerwony, a może klasyczny antracyt? Nadaj swojemu domowi charakteru już od progu!

Standardowa kolorystyka obejmuje dowolny kolor z wzornika RAL.



KOLORY DREWNOPODOBNE:

- Paleta Aliplast Wood Colour Effect zawiera 16 kolorów drewnopodobnych: złoty dąb, orzech, mahoń, dąb bagienny, buk, sosna, siena PL, siena rosso, winchester, złota wiśnia, wenge, ciemny mahoń, klasyczny złoty dąb, dąb bielony, dąb szary, buk bielony.



CENY:

- Ceny zawarte w cenniku są cenami netto.
- Do cen należy doliczyć podatek VAT wg obowiązujących przepisów.
- Zaliczki i terminy płatności określają warunki współpracy.
- Cennik nie stanowi oferty w rozumieniu Kodeksu Cywilnego.
- Cennik obowiązuje na terenie Polski.

REALIZACJA ZAMÓWIEŃ:

- Niestandardowe zamówienia podlegają indywidualnej wycenie.
- Zamówienia realizowane są po wpłaceniu zaliczki.
- Termin realizacji zamówienia wynosi 6-8 tygodni, producent określa go precyzyjnie na potwierdzeniu zamówienia.
- Firma Talmet S.C. zastrzega sobie prawo własności do wszystkich dostarczonych wyrobów do chwili całkowitego uregulowania płatności za zamówienie.

GWARANCJA

- Wykonane produkty są fabrycznie nowe i pozbawione wad.

- Produkty na użytek mieszkalny objęte są 5-letnią gwarancją na stolarkę aluminiową, powłoki lakiernicze i drewnopodobne oraz roczną gwarancją na akcesoria (zawiasy, klamki, zamki, pochwyt, samozamykacze).
- Produkty na użytek publiczny obejmuje 2-letnia gwarancja na stolarkę i roczna na akcesoria. Istnieje możliwość przedłużenia gwarancji z 2 do 5 lat na indywidualnych warunkach.
- Warunkiem skorzystania z gwarancji jest okazanie dowodu zakupu.
- Sposób realizacji gwarancji określa producent. Może polegać on na naprawie reklamowanego produktu, jego wymianie lub obniżeniu ceny.

GWARANCJA NIE OBEJMUJE:

- Uszkodzeń mechanicznych,
- Uszkodzeń spowodowanych niewłaściwym użytkowaniem i konserwacją.
- Zmian konstrukcyjnych wprowadzonych przez Klienta bez zgody producenta.
- Napraw prowadzonych przez osoby nieupoważnione przez producenta.
- Widoczne wady typu uszkodzenia mechaniczne, zarysowania profili i szyb. Kupujący zobowiązany jest zgłosić przy odbiorze towaru.

MYCIE I UŻYTKOWANIE:

- Mycie drzwi zalecane jest przynajmniej raz w roku.
- Do mycia należy użyć czystej, letniej wody z niewielką ilością delikatnych detergentów i bawełnianej szmatki.
- Nie wolno myć powłok strumieniem pary wodnej ani stosować mocno kwaśnych lub mocno alkalicznych detergentów.
- Nie wolno stosować organicznych rozpuszczalników zawierających estry, ketony, alkohole czy chlor, gdyż mogą one reagować z aluminium.
- Powłoki proszkowe nie są odporne na uszkodzenia mechaniczne spowodowane przez ostre narzędzia i materiały ścierne.
- Zbyt długie pozostawianie taśm zabezpieczających może powodować zespolenie folii z powłoką proszkową i niemożliwość usunięcia folii bez naruszenia powłok proszkowych.

UWAGA:

Ogólne warunki handlowe znajdują się na stronie www.talmet.pl



O NAS

Ponad 30 lat doświadczeń w produkcji stolarki aluminiowej pozwoliło nam wypracować solidne standardy.

Ze szczególną uwagą podchodzimy do:

- Wzorów termicznych stawiając na energooszczędne rozwiązania,
- Wysokiej jakości materiałów produkcyjnych oraz profesjonalnego zaplecza maszynowego.
- Estetyki wykonania.

WYSOKA JAKOŚĆ

Perfekcyjny wygląd i niezawodna jakość? Wiemy jak to zrobić!

Tworzymy drzwi aluminiowe z dbałością o najdrobniejsze szczegóły.

Na każdym etapie produkcji dbamy o precyzję i wysoką jakość.

Jesteś dystrybutorem i szukasz zaufanego producenta?
Jesteśmy dla Ciebie!

NASI KLIENCI

Oferta kierowana jest do salonów sprzedaży stolarki okiennodrzwiowej poszukujących profesjonalnej współpracy charakteryzującej się:

- Wysoką jakością obsługi Klienta,
- Terminowością.
- Serwisem gwarancyjnym i pogwarancyjnym.
- Fachowym doradztwem.
- Produkcją dopasowaną do indywidualnych potrzeb,

TALMET

TALMET S.C. KAMIL PUCHAŁKA, ZUZANNA PUCHAŁKA

tel. 33 81 74 020
biuro@talmet.pl
www.talmet.pl

COPYRIGHT BY TALMET S.C.
KAMIL PUCHAŁKA, ZUZANNA PUCHAŁKA
